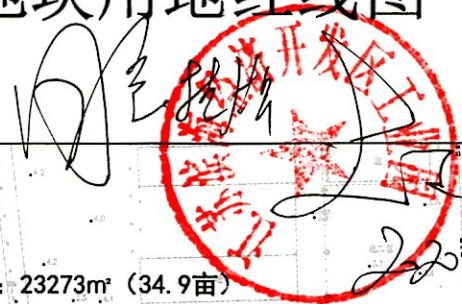


县工业园2020-02#地块用地红线图



2020.3.9

用地面积: 23273m² (34.9亩)

实际面积以交地为准

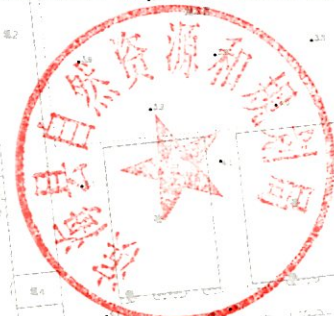
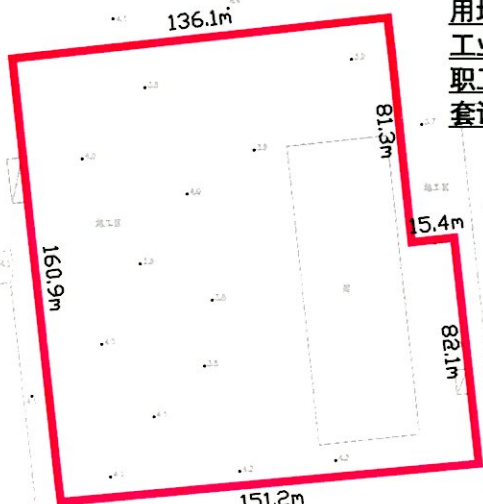
用地性质: 工业用地

容积率 ≥ 1.0

建筑密度 ≥ 40%

不得建设单层厂房 (特殊工艺需要除外)

用地内办公、生产研发楼、及生活服务设施用地面积不得超过工业项目总用地面积的7%, 严禁在用地范围内建造成套住宅、职工宿舍、专家公寓、宾馆、招待所和培训中心等非生产性配套设施。



正
丰
大
道

江苏博威铸业公司

江苏增欣阀门公司

正丰阀门集团公司

世 纪 大 道

由 Autodesk 教育版产品制作

由 Autodesk 教育版产品制作